

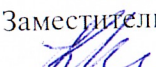


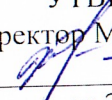

ДОКУМЕНТ ПОДПИСАН
ЭЛЕКТРОННОЙ ПОДПИСЬЮ


СВЕДЕНИЯ О СЕРТИФИКАТЕ ЭП

Сертификат: 7829072CBF43CF0C4BF665C876E56985
Владелец: Хайбрахманова Сиреня Сулеймановна
Действителен с 20.11.2023 до 12.02.2025

Муниципальное бюджетное общеобразовательное учреждение
«Средняя общеобразовательная школа № 10 г. Лениногорска»
муниципального образования «Лениногорский муниципальный район»
Республики Татарстан

СОГЛАСОВАНО
Заместитель директора по ВР
 Т.В. Краснова

УТВЕРЖДЕНО
Директор МБОУ «СОШ №10»
 С.С. Хайбрахманова
Приказ от 29.08.2024 г. № 169
с изменениями
Приказ от 23.01.25 № 



ДОПОЛНИТЕЛЬНАЯ ОБЩЕОБРАЗОВАТЕЛЬНАЯ ОБЩЕРАЗВИВАЮЩАЯ ПРОГРАММА

профориентационной направленности
«Финансовая грамотность»

Возраст обучающихся: 16-17 лет
Срок реализации: 2 года

г. Лениногорск, 2024 г.

Пояснительная записка

Рабочая программа по курсу «Финансовая грамотность» для 10—11 классов реализуется в следующем варианте: 34 часа (1 ч в неделю в течение одного года).

В программе соблюдается преемственность в изложении материала в контексте ранее изученных учебных предметов, в том числе в использовании основных видов учебной деятельности обучающихся. Сформированные в данных учебных курсах компетенции должны стать основой для получения новых знаний и умений для формирования компетенций, необходимых для принятия решений в сфере финансов.

В процессе обучения учитываются личные потребности учащегося и социума. Основным умением, формируемым у учащихся, является способность оценивать финансовую ситуацию, выбирать наиболее подходящий вариант решения проблемы. Это становится особенно востребованным в условиях перехода к цифровой экономике. Цифровой мир ставит перед человеком новые задачи в сфере финансов и требует определённого уровня подготовки для принятия эффективных решений.

В данном курсе значительное внимание уделяется формированию компетенции поиска, подбора, анализа и интерпретации финансовой информации из различных источников. Поиск информации предлагается осуществлять во взаимодействии с социумом, путём проведения опросов по конкретным финансовым вопросам.

Программа создаёт условия для достижения учащимися необходимого для жизни социального опыта и формирования принимаемой обществом системы ценностей. В рамках данной программы образовательный процесс нацелен на многогранное развитие и социализацию каждого учащегося в свободное от учёбы время.

Отличительными особенностями реализации программы являются:

- использование практико-ориентированного подхода к исследованию финансовых ситуаций, существующих в современном цифровом мире;
- организация исследовательской работы малыми группами учащихся в процессе решения конкретной финансовой задачи;
- распределение ролей и ответственности в проектной команде учащихся;
- формирование умения участвовать в дискуссиях по финансовым вопросам;
- обеспечение социализации обучающихся в процессе формирования навыков общения с представителями различных финансовых структур;
- применение цифровых технологий при разработке финансовых проектов.

В ходе изучения финансовой грамотности в 10—11 классах предложены задачи, требующие выполнения расчётов и анализа полученных результатов.

Цель программы: формирование у учащихся 10-11 классов необходимых знаний, умений и навыков для принятия рациональных финансовых решений в сфере управления личными финансами.

Данная рабочая программа предусматривает реализацию:

- идеи метапредметных связей при обучении курса, что способствует развитию умения устанавливать логическую взаимосвязь между явлениями и закономерностями, которые изучаются в школе на уроках по разным предметам,
- системно- деятельностного подхода в обучении основ финансовой грамотности, что предполагает синтез процесса совершенствования финансово - экономической деятельности у учащихся,
- идеи дифференцированного подхода к обучению, это выражается в выделении дополнительного материала, расширяющего основное содержание программы.

Место курса в учебном плане

Курс «Финансовая грамотность» рассчитан на учащихся старших классах, имеющих общую подготовку по истории, обществознанию, математике, информатике и владеющих компьютером на уровне пользователя.

Курс «Финансовая грамотность» ориентирован на формирование у обучающихся системы ценностей, соответствующих общественным потребностям и условиям: юридическим, политическим, нравственным, социальным, экономическим, а также существующим в данный момент времени.

На изучение курса «Финансовая грамотность» отводится 1 ч в неделю в течение 2 лет (34 недели).

Оценочные материалы

Реализуется безоценочная форма организации обучения.

Общая характеристика курса

Курс «Финансовая грамотность» направлен на формирование универсальных учебных действий, обеспечивающих развитие познавательных и коммуникативных качеств личности.

Одним из основных видов деятельности, способствующих развитию познавательного интереса, является исследовательская деятельность. В курсе «Финансовая грамотность» она осуществляется по ключевым финансовым вопросам, актуальным в цифровом мире, на основе личного участия, обучающегося в определении проблемных финансовых ситуаций, изучении способов решения выявленных проблем, обсуждении и выборе варианта действий, проведении опросов в социуме, подведении итогов исследования и др.

Коммуникативная деятельность обучающихся строится на основе совместной (командной) деятельности, включающей отстаивание собственной позиции в исследовании конкретной финансовой проблемы, умение формулировать мысли, аргументировать собственную точку зрения, выполнение персональной задачи, поставленной перед каждым членом команды, участие в дискуссии, сбор, структурирование и представление информации в

устной и письменной форме, оформление результатов командного исследования и т. д.

Курс «Финансовая грамотность» базируется на применении знаний и умений, приобретённых в процессе изучения информатики и ИКТ. Обучающиеся используют эти знания и умения при решении практических финансовых вопросов, например, получении онлайн-услуг Пенсионного фонда, налоговых органов, коммерческих банков, страховых организаций.

Структура курса включает в себя теоретические положения и практические задания, которые позволят обучающемуся закрепить знания, полученные в ходе изучения конкретной темы курса. Последовательность глав выстроена таким образом, чтобы обучающийся подготовился к решению не только текущих, но и перспективных финансовых задач в будущем.

В цифровом мире значимо формирование правового самосознания при использовании цифровых технологий с учётом возможных угроз, вызванных цифровизацией экономики. Курс по финансовой грамотности в 10—11 классах требует деятельностного подхода к обучению, в процессе которого у обучающихся формируется единство знаний, умений и практических навыков по финансовым вопросам и способам их решения. Усвоение знаний происходит в ходе групповой и индивидуальной работы, которая организуется под руководством учителя самими обучающимися.

Изучение курса «Финансовая грамотность» даёт возможность обучающимся овладеть навыками практической адаптации в динамично меняющемся цифровом мире, которые используются для решения финансовых проблем.

Цель и задачи обучения

Цели обучения:

- приобретение опыта решения финансовых вопросов учащимися 10—11 классов на основе практико-ориентированного подхода с применением цифровых технологий;
- формирование финансовой грамотности у учащихся 10—11 классов для принятия обоснованных решений на основе альтернатив в цифровом мире.

Для достижения поставленной цели предлагается решение следующих задач:

- раскрыть эволюцию и роль денег в цифровой экономике;
- познакомиться с практикой использования цифровых денег и возможностями разрешения проблемных ситуаций;
- освоить механизм моделирования и управления личными финансами;
- изучить и применить инструменты сбережения и инвестирования в цифровом мире;
- познакомиться с процессами кредитования и заимствования в современной экономике;
- рассмотреть возможности применения цифровых технологий в процессе финансового планирования;
- определить возможности формирования современной личности как условия поиска себя в цифровом мире;
- разработать проект собственного стартапа и исследовать финансовые возможности для его реализации;

- формировать у учащихся потребности и мотивации к деятельности, направленной на сохранение и укрепление здоровья, ведения здорового образа жизни подростков (трезвого образа жизни).

Планируемые образовательные результаты освоения курса

Планируемые результаты освоения курса финансовой грамотности в 10—11 классах достигаются на основе деятельностного подхода, реализуемого в рамках общеинтеллектуального направления путём использования словесно-логических, научно-исследовательских и игровых форм организации деятельности, изучения содержания учебного материала, методического сопровождения, иллюстраций.

Предметные результаты заключаются в готовности обучающихся участвовать в реальных финансовых ситуациях, возникающих в условиях цифрового мира, за счёт:

- понимания и грамотного применения финансовых терминов;
- сравнительного анализа и оценки вариантов взаимодействия личности с государством, кредитными и страховыми организациями, Пенсионным фондом, налоговыми органами, потенциальными инвесторами;
- изучения технологий предоставления финансовых услуг в цифровом мире и способов их применения;
- разработки бизнес-плана по созданию собственного бизнеса в форме стартапа и его защита.

Ученик получит возможность научиться

Разрабатывать личный план развития;

Принимать осознанные решения при совершении операций с денежными средствами, использовать в практике дистанционные средства управления финансами;

Оценивать разные виды личного капитала, в том числе финансовые активы и человеческий капитал;

Организовывать процесс управления личными финансами с помощью цифровых технологий;

Расставлять свои финансовые цели в соответствии с возможностями и приоритетами;

Оценивать варианты инвестирования и выбирать приемлемый;

Диагностировать действия организации как финансовую пирамиду;

Представлять образ идеального заёмщика для банка;

Взаимодействовать с государством путём создания личных кабинетов на сайтах, предоставляющих государственные услуги;

Формулировать идею стартапа, понимать возможности финансирования (в зависимости от конкретных условий);

Метапредметные результаты состоят в формировании и практическом использовании аналитического подхода к работе с финансовой информацией.

Познавательные:

- освоение способов принятия финансовых решений в изменяющихся условиях;
- организация сбора, обработки, анализа информации в цифровом мире;
- овладение методами сравнения, обобщения, классификации, формулирования выводов, исходя из конкретной финансовой ситуации;
- установление причинно-следственных связей, логической цепи рассуждений, доказательств при обосновании выбора варианта действий;
- формулирование гипотезы и её обоснование по дискутируемой теме.

Регулятивные:

- постановка цели действий в условиях решения конкретной финансовой проблемы;
- прогнозирование рисков использования цифровых денег, изменения их стоимости, функций, видов;
- оценка преимуществ применения цифровых технологий при достижении финансовых целей;
- контроль результатов использования, выбранного способа достижения финансовых целей;
- корректировка процесса достижения финансовой цели с учётом влияния различных факторов;
- оценка результатов реализации принятого финансового решения;

Коммуникативные:

- инициирование сотрудничества в поиске и сборе финансовой информации;
- планирование, определение функций и способов взаимодействия обучающихся в игровой форме при обсуждении возможностей для успешного решения финансовых вопросов;
- идентификация проблем развития финансового сектора в цифровом мире;
- выявление сходства и различий, преимуществ и угроз в конкретных финансовых ситуациях;
- участие в дебат-клубе по финансовым вопросам, аргументация своей точки зрения, уважительное отношение к позиции оппонентов;
- представление результатов анализа определённой финансовой проблемы в форме доклада, сообщения с использованием возможностей ИКТ.

К личностным результатам обучения относится формирование самостоятельности при принятии финансовых решений в цифровом мире, что реализуется посредством: осознания себя как участника финансовых ситуаций, требующих принятия ответственных решений; • личной оценки действий субъектов финансовых отношений;

- овладения навыками анализа финансовых отношений на основе их моделирования в виде игровых ситуаций;
- готовности пользоваться своими правами в финансовой сфере;
- готовности использовать возможности, существующие в цифровом мире, для принятия финансовых решений.
- ответственное отношение к своему здоровью и установка на здоровый образ жизни

Требования к уровню подготовки учащихся:

знать:

- основные понятия и инструменты взаимодействия с участниками финансовых отношений;
- основные принципы принятия оптимальных финансовых решений в процессе своей жизнедеятельности

уметь:

Выбирать подходящий вид вложения денежных средств в банке, сравнивать банковские вклады и кредиты, защищать свои права, проводить предварительные расчёты по платежам по кредиту с использованием формулы простых и сложных процентов, оценивать стоимость привлечения средств в различных финансовых организациях.

Выбирать подходящий инструмент инвестирования на фондовом рынке, выявлять риски, сопутствующие инвестированию денег на рынке ценных бумаг, рассчитывать уровень доходности по инвестициям, анализировать информацию для принятия решений на фондовом рынке.

Пользоваться личным кабинетом на сайте налоговой инспекции и получать актуальную информацию о начисленных налогах и задолженности, заполнять налоговую декларацию, оформлять заявление на получение налогового вычета, рассчитывать сумму налогов к уплате.

Понимать содержание договора страхования, уметь работать с правилами страхования, уметь актуализировать страховую информацию, уметь правильно выбрать условия страхования, уметь оперировать страховой терминологией, разбираться в критериях выбора страховой компании.

Определять потребность в капитале для развития бизнеса, составлять бизнес-план, рассчитывать прибыль, налоги, знать порядок уплаты налогов в малом и среднем бизнесе, строить структуру управления на предприятии.

Различать стратегии инвестирования, выбирать приемлемую для себя стратегию инвестирования с позиции приемлемого уровня риска и доходности, рассчитать доходность инвестиций, диверсифицировать инвестиционный портфель с точки зрения минимизации рисков и приемлемости доходности, распознать финансовую пирамиду среди множества инвестиционных предложений, отличить фишинговый сайт от подлинного, защитить себя от фарминга и фишинга.

Влиять на размер собственной будущей пенсии, с помощью калькулятора, размещённого на сайте Пенсионного фонда России, рассчитывать размер пенсии, выбирать негосударственный пенсионный фонд.

Использовать приобретённые знания и умения в практической деятельности и в повседневной жизни:

Выбирать оптимальный вид инвестирования средств с использованием банков, рассчитывать собственную долговую нагрузку, подбирать оптимальный вид кредитования, знать свои права и порядок их защиты, сравнивать различные варианты вложения денежных средств в банке.

Знание и выбор инструментов фондового рынка, работа с информационными потоками для принятия оптимальных финансовых решений на рынке, расчёт необходимых показателей эффективности работы на фондовом рынке, определение и нейтрализация основных рисков, связанных с работой на фондовом рынке.

Организовывать свои отношения с налоговыми органами, своевременно реагировать на изменения в налоговом законодательстве.

Понимать нужность и важность процедуры страхования, проводить сравнение страховых продуктов, принимать правильные решения о страховании на основе проведения анализа жизненной ситуации, оценивать надёжность страховой компании, оценивать правильность и прозрачность условий страхования.

Знание ключевых этапов создания бизнеса, структуры бизнес-плана, финансовых расчётов, необходимых для ведения бизнеса, знание основ маркетинга и менеджмента, необходимых для управления вновь созданным предприятием.

Сравнивать и выбирать оптимальный вариант размещения своего капитала в различные инвестиционные инструменты, оценивать доходность своих инвестиций, определять уровень риска инвестиционного портфеля.

Управление собственными пенсионными накоплениями, выбор оптимального направления инвестирования накопительной части своей будущей пенсии, выбор негосударственного пенсионного фонда с точки зрения надёжности и доходности.

Основное содержание курса

Глава 1. Личность в мире будущего.

Скорость жизни в цифровом мире. Возможные сценарии жизни. Человеческий капитал. Инвестирование в себя. Роботизация. Искусственный интеллект. Компетенции будущего.

Глава 2. Деньги в цифровом мире.

Деньги. Природа цифровых денег. Стоимость денег до времени. Инфляция и дефляция. Волатильность. Банковские карты. Мобильный интернет-банк. Электронные деньги и кошельки. Телефонное мошенничество. Скимминг. Фишинг. Снифферинг.

Глава 3. Моделирование личных финансов.

Потребности и желания. Пирамида Маслоу. Первичные и вторичные потребности. Влияние рекламы. Финансовая цель. Активы и пассивы. Страхование рисков. Осознанные расходы. Источники дохода. Правила составления финансового плана. Финансовая «подушка безопасности».

Глава 4. Инструменты сбережения и инвестирования.

Маховик сбережений. Активный и пассивный доход. Вклад в банке (депозит). Простые и сложные проценты. Накопительный счёт. Гарантии государства. Система страхования вкладов. Инвестирование. Финансовые активы. Облигации. Акции. Государственные и корпоративные облигации. Производный финансовый инструмент. Опционы. Фьючерсы. Квалифицированный инвестор. Брокер. Индивидуальный инвестиционный счёт. Стратегия инвестирования. Доходность. Рыночные риски. Диверсификация инвестиционного портфеля. Принципы финансовых пирамид в цифровом мире.

Глава 5. Инструменты кредитования и заимствования.

Кредит. Кредитные карты. Карты рассрочки. Автокредитование. Ипотека. Коммерческий банк. Микрофинансовые организации. Идеальный заёмщик. Кредитная история. Кредитный договор. Способы погашения кредита. Банкротство физических лиц.

Глава 6. Сотрудничество с государством.

Коммуникация в цифровом мире. Идентификация. Паспорт гражданина. Персональные данные. Традиционная и биометрическая защита. Единая система идентификации и аутентификации. Связь гражданина с государством. Налоговая система. Налог на имущество. Кадастровая стоимость. Налог на доходы физических лиц. Транспортный налог. Социальная поддержка. Социальные услуги и льготы. Активный и пенсионный возраст. Пенсионная система. Страховая и накопительная части пенсии. Новая пенсионная формула.

Глава 7. Создайте свой стартап.

Стартап. Идеи для стартапа. Команда для стартапа. Бизнес-план. Бизнес-идея. Маркетинговая стратегия. Финансовый план. Особенности реализации идей. Принятие решений в ситуации неопределённости.

Содержание курса внеурочной деятельности

Название глав	Рабочая программа	
	10 класс	11 класс
Введение	1	–
Глава 1. Личность в мире будущего	7	–
Глава 2. Деньги в цифровом мире	12	–
Глава 3. Моделирование личных финансов	8	–
Глава 4. Инструменты сбережения и инвестирования	5	7
Глава 5. Инструменты кредитования и заимствования	–	12
Глава 6. Сотрудничество с государством	–	8
Глава 7. Создайте свой стартап	–	6

Заключение	1	1
ИТОГО	34	34

Тематическое планирование курса для 10 класса (34 ч)

№	Тема	Форма организации внеурочной деятельности	Характеристика основных видов деятельности
Введение (1ч)			
1	Вводный урок	<i>Интегрированное занятие</i> 1. Беседа об особенностях курса: «Финансовая грамотность. Цифровой мир» 2. Коллективное целеполагание на курс обучения	Узнают особенности изучаемого предмета и содержание курса; обсуждают цели и задачи курса обучения.
Глава 1. Личность в мире будущего (7 ч)			
2	Планируйте жизнь на перспективу	<i>Интегрированное занятие</i> 1. Обсуждение различных сценариев жизни человека. 2. Просмотр видео из плейлиста «Личность в цифровом мире» 3. Дебаты на тему: «Человеческий капитал важнее, чем финансовый»	Анализируют важные жизненные этапы, факторы и обстоятельства возможных ситуаций; выделяют критерии успешности; составляют свой условный сценарий жизни; формулируют и высказывают свои точки зрения, приводят аргументы; анализируют мнения других учащихся;
3	Планируйте жизнь на перспективу	<i>Интегрированное занятие</i> 1. Обсуждение профессиональных компетенций, наличие которых поможет не остаться без работы. 2. Беседа об инвестировании в себя и страховании рисков. 3. Выполнение практического задания 4. Работа в паре: изучаем свойства человеческого капитала. Обсуждение результатов выполнения практического задания.	Рассматривают понятие и разнообразие профессиональных компетенций, необходимость их развития и подходящее время для этого; анализируют понятие, важность и своевременность инвестиций в человеческий капитал; обсуждают особенности человеческого капитала; составляют личный план развития.
4	Практикум. Планируйте жизнь на перспективу	<i>Практическое занятие</i> 1. Выступление с докладами и презентациями на тему: ЗОЖ «Преимущество трезвого образа жизни»	Обсуждают «навыки будущего», важность и необходимость их развития для себя; формулируют и высказывают свои точки

		2. Обсуждение содержания докладов, ответы авторов на вопросы, высказывание собственных суждений	зрения, приводят аргументы; анализируют мнения других учащихся; систематизируют знания по теме; формулируют свое отношение к обсуждаемым темам в письменной форме;
5	Найдите себя в профессии будущего	<i>Интегрированное занятие</i> 1. Обсуждение проблемы использования искусственного интеллекта 2. Беседа о профессиях, востребованных в цифровом мире: где их можно получить. 3. Просмотр видео из плейлиста «Личность в цифровом мире». 4. Групповая работа: причинно-следственные связи в развитии науки и техники. 5. Обсуждение ключевых вопросов темы, подведение итогов.	Высказывают своё мнение о возможных проблемах использования искусственного интеллекта; сопоставляют факты развития науки и общества и возникновения новых профессий; анализируют востребованные профессии цифрового мира, делают выводы о необходимости развития навыков и компетенций; формулируют и высказывают свои точки зрения, приводят аргументы; анализируют мнения других учащихся;
6	Найдите себя в профессии будущего	<i>Интегрированное занятие</i> 1. Обсуждение трендов востребованных профессий завтрашнего дня. 2. Беседа о выборе конкретного направления фундаментального образования. 3. Дебаты по теме 4. Практикум	Дискутируют о востребованных профессиях «сегодня» и «завтра»; выделяют особенности фундаментального образования и приводят аргументы для выбора направлений фундаментального образования; формулируют и высказывают свои точки зрения, приводят аргументы; анализируют мнения других учащихся;
7	Практикум. Найдите себя в профессии будущего	<i>Практическое занятие</i> 1. Обсуждение результатов выполненного задания практикума 2. Выполнение задания 3. Практикум	Анализируют результаты проведённого опроса, обобщают результаты и сопоставляют полученный и ожидаемый результаты.
8	Практикум. Найдите себя в профессии будущего	<i>Практическое занятие</i> 1. Выступления с докладами 2. Обсуждение содержания докладов, ответы авторов на вопросы, высказывание собственных суждений.	Представляют презентации или устные доклады как результат своей деятельности; формулируют и высказывают свои точки зрения, приводят аргументы; анализируют мнения других учащихся; составляют предварительный план своей жизни;

		3. Выполнение задания 4. Подведение итогов, проведение групповой рефлексии с опорой на рубрику «Знаю, умею, могу»	
Глава 2. Деньги в цифровом мире (12 ч)			
9	Будьте в тренде-эволюция денег	<i>Интегрированное занятие</i> 1. Беседа об эволюции денег, обсуждение цифровых денег и возможных рисков их использования 2. Обсуждение факторов изменения стоимости денежных средств. 3. Выполнение задания №6 из рубрики «Практикум» на 4. Проведение парной рефлексии с помощью рубрики «Знаю, умею, могу»	Обсуждают этапы эволюции денег, приводят примеры; формируют понимание понятия электронных денег; сравнивают возможности использования разных видов денег; оценивают полученные знания и умения; находят информацию о изготовлении денег в разные периоды истории;
10	Будьте в тренде-эволюция денег	<i>Интегрированное занятие</i> 1. Обсуждение причин возникновения денег; развития финансового сектора в цифровом мире; защита денежных знаков от подделок. 2. Просмотр видео из плейлиста «Деньги в цифровом мире» 3. Тест «Цифровые деньги»	Сопоставляют факты из истории становления финансовой системы, находят закономерности, делают прогнозы; узнают о способах подделки разных видов денег, и возможностях распознавания фальшивых банкнот; показывают осведомлённость о различных формах безналичных денег.
11	Будьте в тренде-эволюция денег	<i>Интегрированное занятие</i> 1. Обсуждение проблемы: почему лучше деньги сегодня, чем деньги завтра. 2. Беседа о причинно-следственных связях между стоимостью денег и инфляцией в России. 3. Групповая работа: «Готовим экспертное заключение: положительные и отрицательные последствия инфляции»	Формулируют и высказывают свои точки зрения, приводят аргументы; анализируют мнения других учащихся; узнают о процессах изменения стоимости денег, рассматривают примеры; оценивают процесс инфляции с разных позиций, выделяют положительные и отрицательные стороны.
12	Будьте в тренде-эволюция денег Банковские карты все в	<i>Интегрированное занятие</i> 1. Беседа о цифровых деньгах 2. Просмотр видео из плейлиста «Деньги в цифровом мире» 3. Дебаты по теме	Обсуждают особенности цифровых денег, формируют личное отношение на основании изученного материала; формулируют и высказывают свои точки зрения, приводят аргументы; анализируют мнения других учащихся.

	одной	4. Коллективное формулирование выводов и подведение итогов занятия	
13	Управляйте деньгами дистанционно Банковские карты все в одной	<i>Интегрированное занятие</i> 1. Представление информации о том, как выглядит банковская карта, и какие функции она выполняет. Обсуждение причинно-следственных связей в алгоритме формирования номера банковской карты и проблемы безопасного использования банковской карты. 2. Беседа об имеющихся прорывных технологиях в дистанционном управлении безналичными деньгами. 3. Просмотр видео из плейлиста «Деньги в цифровом мире» 4. Выполнение практической работы	Рассматривают кредитные карты, узнают назначение отдельных символов; обсуждают возможности управления безналичными деньгами; анализируют взаимосвязь формирования номеров банковских карт и их безопасного использования; формулируют и высказывают свои точки зрения; анализируют банковские предложения о выпуске банковских карт.
14	Управляйте деньгами дистанционно Мобильный и интернет банк	<i>Интегрированное занятие</i> 1. Беседа об мобильных и интернетбанках, анализ электронных кошельков. 2. Демонстрация примеров тематических мобильных приложений и интернетсайтов 3. Практическая работа: «Как управлять банковской картой с использованием мобильного приложения?» 4. Дебаты по теме	Систематизируют информацию о дистанционном управлении безналичными деньгами; работают с сайтами банков; работают с мобильными приложениями для банковского обслуживания; формулируют и высказывают свои точки зрения, приводят аргументы; анализируют мнения других учащихся.
15	Управляйте деньгами дистанционно	<i>Интегрированное занятие</i> 1. Обсуждение правил сбора и обработки информации. 2. Дебаты по теме 3. Просмотр тематических роликов	Дискутируют о процессе сбора и обработки информации в условиях цифрового мира; формулируют и высказывают свои точки зрения, приводят аргументы; анализируют мнения других учащихся.
16	Практикум Управляйте деньгами дистанционно	<i>Практическое занятие</i> 1. Групповая работа: «Управляем личными финансами с использованием банковских услуг» 2. Обсуждение результатов занятия, формулирование ключевых идей темы	Работают совместно с одноклассниками, используя мобильные приложения банков; делают выводы о пользовании такими приложениями; формулируют и высказывают свои точки зрения, приводят аргументы; анализируют мнения других учащихся.
17	Управляйте деньгами	<i>Интегрированное занятие</i>	Узнают способы мошенничества и обсуждают способы защиты; дискутируют о правилах сбора и обработки информации

	дистанционно Риски и мошенники	1. Беседа о видах финансового мошенничества и выборе способа защиты. 2. Просмотр видео из плейлиста «Деньги в цифровом мире» 3. Выполнение практической работы 4. Выполнение практической работы	пользователей, приводят аргументы и рассматривают примеры; проводят опрос окружающих людей о действиях при получении подозрительных смссообщений, анализируют информацию и делают выводы;
18	Управляйте деньгами дистанционно Риски и мошенники	<i>Интегрированное занятие</i> 1. Беседа о телефонном мошенничестве и разбор возможных ситуаций на примерах. 2. Представление результатов выполненной практической работы. 3. Обсуждение представленных результатов. 4. Групповая работа: Формулирование советов для разных возрастных групп.	Обсуждают телефонное мошенничество, приводят примеры, разбирают возможные ситуации; представляют результат домашнего задания; анализируют, делают выводы и обсуждают с одноклассниками результаты, формулируют рекомендации для учащихся младших классов или других возрастных групп.
19	Управляйте деньгами дистанционно Риски и мошенники	<i>Интегрированное занятие</i> 1. Беседа о скимминге и разбор возможных ситуаций на примерах. 2. Разработка листовки-предупреждения об этом виде мошенничества. 3. Обсуждение представленных результатов	Обсуждают скимминг, приводят примеры, разбирают возможные ситуации; собирают информацию и формулируют советы для размещения на листовке-предупреждении; анализируют, делают выводы и обсуждают с одноклассниками результаты, формулируют рекомендации для учащихся младших классов или других возрастных групп;
20	Управляйте деньгами дистанционно Риски и мошенники	<i>Интегрированное занятие</i> 1. Беседа о фишинге и снифферинге, разбор возможных ситуаций на примерах. 2. Разработка сценария практического занятия для учеников младших классов об этом виде мошенничества. 3. Обсуждение представленных результатов 4. Подведение итогов темы	Обсуждают фишинг и снифферинг, приводят примеры, разбирают возможные ситуации; систематизируют информацию, ищут дополнительные сведения в случае необходимости, разрабатывают сценарий практического занятия для учащихся младших классов; обсуждают с одноклассниками результаты.
Глава 3. Моделирование личных финансов (8 ч)			
21	Определите финансовые цели	<i>Интегрированное занятие</i> 1. Обсуждение проблемы сопоставления потребностей и финансовых возможностей в жизни человека.	Выявляют проблемы сопоставления потребностей и финансовых возможностей; обсуждают процесс достижения финансовых

		<p>2. Беседа о корректировке процесса достижения финансовой цели с учётом влияния различных факторов; об осуществлении контроля за процессом достижения финансовых целей с помощью мобильных приложений.</p> <p>3. Просмотр видео из плейлиста «Личные финансы»</p> <p>4. Дебаты</p> <p>5. Выполнение практической работы</p>	<p>целей, предлагают варианты возможных действий; анализируют функционал мобильных приложений; формулируют и высказывают свои точки зрения, приводят аргументы; анализируют мнения других учащихся.</p>
22	Практикум. Определите финансовые цели	<p><i>Практическое занятие</i></p> <p>1. Беседа о корректировке процесса достижения финансовой цели с учётом влияния различных факторов.</p> <p>2. Групповая работа: «Контроль достижения финансовых целей с помощью мобильных приложений».</p>	<p>Высказывают свое мнение о корректировке процесса достижения финансовых целей, подбирают примеры, рассматривают возможные ситуации; работают в мобильных приложениях; обсуждают результаты и делают выводы;</p>
23	Практикум. Определите финансовые цели	<p><i>Практическое занятие</i></p> <p>1. Обсуждение исследований о преимущественных тратах в разных странах мира</p> <p>2. Работа в паре: анализ структуры расходов семей в разных странах мира</p>	<p>Анализируют результаты исследований о тратах людей в разных странах мира; анализируют фактическую и статистическую информацию, сопоставляют факты и выделяют закономерности; проводят сравнительный анализ статей расходов, формулируют выводы.</p>
24	Практикум. Определите финансовые цели	<p><i>Практическое занятие</i></p> <p>1. Актуализация информации по теме</p> <p>2. Написание эссе по выбранной теме</p>	<p>Сравнивают представленные темы, выбирают наиболее интересную для написания эссе; формулируют и излагают свои мысли и умозаключения в письменном виде, согласно структуре эссе (выдвигают тезисы, приводят аргументы, иллюстрируют примерами).</p>
25	Управляйте доходами и расходами	<p>Интегрированное занятие</p> <p>1. Обсуждение изменения активов в цифровом мире. Можно ли всё в жизни купить за деньги. Исследование проблемы оптимизации активов и пассивов.</p> <p>2. Дебаты</p> <p>3. Работа с текстом. Объяснение отличий возможных расходов и возможных доходов.</p> <p>4. Выполнение практического задания</p>	<p>Обсуждают изменения активов в цифровом мире, приводят примеры; высказывают свою точку зрения, касаясь изучаемых тем; коллективно выполняют задания, аргументируя свои позиции; формулируют и высказывают свои точки зрения, приводят аргументы; анализируют мнения других учащихся.</p>

26	Управляйте доходами и расходами	<i>Интегрированное занятие</i> 1. Выполнение практической работы 2. Обсуждение оптимизации активов и пассивов. Актуализация знаний об активах и пассивах. 3. Беседа о страховании рисков. Составление памятки. 4. Обсуждение личного финансового плана на три года с учётом заданных параметров	Проводят оптимизацию активов и пассивов на примере из практической работы, предлагают свои варианты, узнают предложения по оптимизации предложенные одноклассниками и обсуждают их перспективы; обсуждают возможности страхования рисков, формулируют советы; составляют личный финансовый план; формулируют и высказывают свои точки зрения, приводят аргументы; анализируют мнения других учащихся;
27	Практикум. Управляйте доходами и расходами	<i>Практическое занятие</i> 1. Актуализация знаний о страховании рисков. Просмотр видео из плейлиста «Личные финансы». 2. Работа в группе: анализ предложений разных страховых компаний. 3. Выступление представителей групп с презентацией результатов работы. Обсуждение. 4. Подготовка выступлений - написание эссе по теме	Обобщают знания о страховании рисков, анализируют предложения разных страховых компаний, выделяют критерии оценивания и сравнения; представляют результат работы, обосновывают выбор; формулируют и высказывают свои точки зрения, приводят аргументы; анализируют мнения других учащихся.
28	Управляйте доходами и расходами	<i>Интегрированно- практическое занятие</i> 1. Коллективная рефлексия с использованием утверждений рубрики «Знаю, умею, могу» 2. Презентация заранее подготовленных докладов	Обобщают информацию, делают выводы; оценивают свои знания и умения; формулируют и излагают свои мысли и умозаключения в письменном виде, согласно структуре эссе (выдвигают тезисы, приводят аргументы, иллюстрируют примерами).
Глава 4. Инструменты сбережения и инвестирования (12 ч, из них 5 ч в 10 классе и 7 ч в 11 классе)			
29	Сберегайте надёжно	<i>Интегрированное занятие</i> 1. Беседа об определении цели формирования личных сбережений; о признаках классификации доходов. 2. Обсуждение возможностей сбережений в банках, различных опций вкладов и вычисление процентов по вкладу 3. Выполнение практического задания	Определяют цели и возможности сбережений, определяют зависимость сбережений от доходов; узнают способы сбережений, сравнивают их и оценивают эффективность; формируют индивидуальное отношение к этим способам; описывают возможности интернет сервисов и мобильных банков для сбережений;
30	Сберегайте надёжно	<i>Интегрированное занятие</i>	Объясняют различия между депозитом и накопительным счетом, выделяют преимущества страхования; обсуждают их

		<p>1. Работа с текстом, выделение и объяснение ключевых понятий.</p> <p>2. Обсуждение результатов занятия, формулирование ключевых идей темы</p>	<p>отличия; формулируют и высказывают свои точки зрения, приводят аргументы; анализируют мнения других учащихся.</p>
31	Практикум Сберегайте надёжно	<p><i>Практическое занятие</i></p> <p>1. Дебаты</p> <p>2. Обсуждение результатов занятия, формулирование выводов</p>	<p>Анализируют различные предложения банков, выделяют критерии сравнения и выбирают более подходящий вариант; формулируют и высказывают свои точки зрения, приводят аргументы; анализируют мнения других учащихся.</p>
32	Практикум. Сберегайте надёжно	<p><i>Практическое занятие</i></p> <p>1. Просмотр видео из плейлиста «Сбережения и инвестирование»</p> <p>2. Обсуждение: Финансовые цели человека при создании «подушки безопасности» и выбора банка</p> <p>3. Работа в пар</p> <p>Домашнее задание: написание мини-эссе на тему: «Способы сбережений в цифровом мире. Что я предпочту?»</p>	<p>Обобщают знания о сбережениях, обсуждают финансовые цели человека, оценивают выбор действий в разных ситуациях; анализируют свои знания и умения, формируют план ближайшего развития; высказывают своё мнение о сбережениях.</p>
33	Инвестируйте с умом	<p><i>Интегрированное занятие</i></p> <p>1. Просмотр видео из плейлиста «Сбережения и инвестирование»</p> <p>2. Работа с текстом параграфа, выделение и объяснение ключевых понятий темы.</p> <p>3. Беседа о признаках классификации инвестиций, о видах производных финансовых инструментов и видах инвесторов на фондовом рынке.</p> <p>4. Обсуждение индивидуальных инвестиционных счетов, анализ примеров.</p> <p>5. Выполнение практической работы</p>	<p>Читают текст параграфа и смотрят видео, выделяют и объясняют ключевые понятия; обсуждают процесс инвестирования, используемые финансовые инструменты и виды инвесторов на фондовом рынке; анализируют и описывают индивидуальный инвестиционный счёт; оценивают инвестиционный портфель и предлагают его возможные изменения.</p>
Заключение (1 ч)			
34	Итоговый урок	<p><i>Интегрированное занятие</i></p> <p>1. Обсуждение части пройденной темы и изученной части курса. Обмен мнениями.</p>	<p>Обобщают и систематизируют проделанную работу, формулируют основные выводы; формулируют и высказывают свои точки</p>

	2. Практическая работа	зрения, приводят аргументы; анализируют мнения других учащихся.
--	------------------------	---

Тематическое планирование курса для 11 класса (34 ч)

№	Тема	Форма организации внеурочной деятельности	Характеристика основных видов деятельности
Глава 4. Инструменты сбережения и инвестирования (12 ч, из них 5 ч в 10 классе и 7 ч в 11 классе)			
1	Инвестируйте с умом	<i>Интегрированное занятие</i> 1. Просмотр видео из плейлиста «Сбережения и инвестирование». Обсуждение вариантов оптимизации инвестиций в координатах «доходность — риск». 2. Выполнение практической работы 3. Подготовка к выступлениям	Узнают о возможностях начинающих инвесторов, рассматривают особенности процессов инвестирования и способах оптимизации; изучают возможности открытия брокерского счёта на сайтах разных банков; готовят доклады для выступлений.
2	Инвестируйте с умом	<i>Игровое занятие</i> 1. Обсуждение результатов выполнения практической работы. Обмен мнениями. 2. Выступления учащихся. Обсуждение содержания докладов, ответы авторов на вопросы, высказывание собственных суждений.	Анализируют предложенные практические задания, сопоставляют данные и принимают решения; формулируют и высказывают свои точки зрения, приводят аргументы; анализируют мнения других учащихся.
3	Практикум. Инвестируйте с умом	<i>Практическое занятие</i> 1. Дебаты 2. Парная рефлексия	Формулируют и высказывают свои точки зрения, приводят аргументы; анализируют мнения других учащихся; подводят индивидуальный промежуточный итог, оценивают свои знания и умения»

4	Остерегайтесь финансовых пирамид	<i>Интегрированное занятие</i> 1. Беседа о действиях мошенников в цифровом мире и способах защиты от них. Беседа о видах финансовых пирамид в Интернете. 2. Обсуждение механизма, признаков построения и функционирования финансовой пирамиды, а также причин распространения финансовых пирамид в Интернете. 3. Дебаты	Узнают о финансовых пирамидах, обсуждают принципы их функционирования; анализируют причины распространения финансовых пирамид и причины их краха; формулируют и высказывают свои точки зрения, приводят аргументы; анализируют мнения других учащихся; формулируют индивидуальную тему для конференции.
5	Остерегайтесь финансовых пирамид	<i>Интегрированное занятие</i> 1. Проведение конференции «Мошенники в цифровом мире» 2. Обсуждение содержания докладов, ответы авторов на вопросы, высказывание собственных суждений.	Представляют результат своей работы, задают и отвечают на вопросы; формулируют и высказывают свои точки зрения, приводят аргументы; анализируют мнения других учащихся.
6	Практикум. Остерегайтесь финансовых пирамид	<i>Практическое занятие</i> 1. Обсуждение ключевых вопросов всей темы, формулирование выводов. 2. Составление теста по теме. 3. Рефлексия	Обобщают и систематизируют знания по всем темам главы 4; составляют тест по информации из этой главы; оценивают полученные знания и умения.
7	Практикум Остерегайтесь финансовых пирамид	<i>Практическое занятие</i> 1. Групповая работа: Разработка сценария урока для выбранной возрастной категории по теме финансового мошенничества. 2. Обсуждение результатов и подведение итогов.	Систематизируют информацию о мошенничестве (при необходимости дополняют её из других источников); создают сценарий урока для одной из представленных возрастных категорий, с учётом их особенностей; формулируют и высказывают свои точки зрения, приводят аргументы; анализируют мнения других учащихся
Глава 5. Инструменты кредитования и заимствования (12 ч, в том числе на проектную работу 4 ч)			
8	Выбирайте цели кредитования разумно	<i>Интегрированное занятие</i> 1. Беседа о целях кредитования, обсуждение примеров ситуаций сопоставления сумм собственных денежных средств и имеющихся потребностей. 2. Работа с текстом параграфа: выделение ключевых понятий и обсуждение принципов организации процессов. 3. Групповая работа: Образ идеального заёмщика.	Актуализируют знания о потребностях человека, сопоставляют потребности и количество денежных средств, необходимых для их удовлетворения; читают текст, объясняют ключевые понятия и рассматривают принципы организации процесса кредитования; формируют образ

		4. Беседа о преимуществах и недостатках кредитов и займов. 5. Дебаты	идеального заёмщика для банка; формулируют и высказывают свои точки зрения, приводят аргументы; анализируют мнения других учащихся.
9	Выбирайте цели кредитования разумно	<i>Интегрированное занятие</i> 1. Просмотр видео из плейлиста «Кредиты и займы» 2. Групповая работа с кейсами: «Анализ банковских предложений по кредитам и кредитным картам» 3. Дебаты 4. Обсуждение и подведение итогов	Сравнивают и анализируют банковские предложения по кредитам и кредитным картам в разных банках, самостоятельно выделяют критерии сравнения; формулируют и высказывают свои точки зрения, приводят аргументы; анализируют мнения других учащихся.
10	Выбирайте цели кредитования разумно	<i>Интегрированное занятие</i> 1. Просмотр видео с комментариями из плейлиста «Кредиты и займы» 2. Работа с текстом параграфа, выделение ключевых понятий 3. Дебаты 4. Обсуждение и подведение итогов 5. Подготовка выступлений	Анализируют ипотечное кредитование, выделяют положительные и отрицательные стороны; формируют собственное отношение к проблеме; объясняют ключевые понятия; формулируют и высказывают свои точки зрения, приводят аргументы; анализируют мнения других учащихся.
11	Выбирайте цели кредитования разумно	<i>Интегрированное занятие</i> 1. Выступления учащихся по заявленным темам 2. Обсуждение и подведение итогов всей темы 3. Индивидуальная рефлексия	Обсуждают подготовленные учащимися доклады; формулируют и высказывают свои точки зрения, приводят аргументы; анализируют мнения других учащихся; оценивают проделанную работу и свои знания и умения.
12	Изучите условия кредита и займа	<i>Интегрированное занятие</i> 1. Просмотр видео из плейлиста «Кредиты и займы». 2. Обсуждение смысла условий кредитного договора, последствий нарушения условий кредитного договора, проблемы банкротства физических лиц. 3. Исследовательская работа: анализ образца кредитного договора. 4. Обсуждение и подведение итогов	Рассматривают и анализируют образец кредитного договора, обсуждают условия, возможные нарушения и их последствия; систематизируют знания о договорах; формулируют и высказывают свои точки зрения, приводят аргументы; анализируют мнения других учащихся.
13	Изучите условия	<i>Интегрированное занятие</i>	Пользуются кредитным онлайн-калькулятором на сайтах разных банков, анализируют возможности; формулируют и высказывают

	кредита и займа	1. Беседа о признаках классификации платежей по кредиту и оценке стоимости кредита с помощью онлайн-калькулятора. 2. Обсуждение проблемы выбора надёжного банка, а также выбора оптимального варианта кредитования и ответственности поручителя по кредитному договору. 3. Выполнение практической работы	свои точки зрения, приводят аргументы; анализируют мнения других учащихся; принимают решения исходя из условий практических заданий, объясняют свою позицию.
14	Изучите условия кредита и займа	Интегрированное занятие 1. Просмотр видео из плейлиста «Кредиты и займы». 2. Выполнение практической работы 3. Обсуждение и подведение итогов	Комментируют полученную из видео информацию; принимают решение исходя из условий задания, объясняют выбор своего решения; формулируют и высказывают свои точки зрения, приводят аргументы; анализируют мнения других учащихся.
15	Изучите условия кредита и займа	Интегрированное занятие 1. Работа в парах: заимствование денежных средств в банках и МФО. 2. Беседа о коллекторах и их деятельности. 3. Обсуждение вопроса банкротства физических лиц. Просмотр видео из плейлиста «Кредиты и займы». 4. Индивидуальная рефлексия	Сравнивают принципы заимствования в банках и МФО, выделяют ключевые отличия; узнают об особенностях коллекторской деятельности; рассматривают процесс банкротства физических лиц и условия возникновения такого явления; оценивают свои знания и умения;
16 17 18 19	Практикум. Проектная работа «Всё о кредитах»	<i>Практические занятия</i> Групповая проектная работа: Создание информационного видеоролика «Всё о кредитах». (Формат и содержание выбираются самостоятельно.)	Выполняют проектную работу: придумывают идею для ролика; ставят задачи; составляют план действий для реализации задач; распределяют обязанности; составляют сценарий; выполняют съёмки и монтаж видео; представляют и обсуждают результат; проводят рефлексию проделанной работе.
Глава 6. Сотрудничество с государством (8 ч)			
20	Практикум. Взаимодействуйте с государством грамотно	<i>Практическое занятие</i> 1. Анализ информационных ресурсов, способствующих взаимодействию человека и государства. 2. Беседа о классификации налогов. Анализ налогов как инструментов взаимосвязи государства и гражданина 3. Просмотр видео из плейлиста «Государство и гражданин»	Исследуют порталы и сайты, связанные с предоставлением государственных услуг; анализируют функционал и оценивают перспективы развития таких сайтов; актуализируют знания о налогах, обсуждают их виды, выясняют задачи и принципы работы налоговой системы России; формулируют и высказывают

		4. Дебаты	свои точки зрения, приводят аргументы; анализируют мнения других учащихся.
21	Взаимодействуйте с государством грамотно	<i>Интегрированное занятие</i> 1. Обсуждение проблемы и особенностей идентификации личности в современной России. 2. Беседа о необходимости обеспечения сохранности персональных данных. 3. Групповая работа: анализ сервисов государственных услуг. Выполнение практической работы 4. Выполнение практической работы	Узнают о видах идентификации личности в России и других странах, обсуждают проблемы и перспективы; дискутируют на тему безопасности персональных данных; анализируют ЕСИА, описывают функциональные возможности портала; выполняют практическое задание; проводят опрос о персональных данных и средствах их защиты;
22	Взаимодействуйте с государством грамотно	<i>Интегрированное занятие</i> 1. Обсуждение места личности гражданина в цифровом пространстве 2. Обсуждение результатов домашнего задания. 3. Дебаты 4. Обсуждение и подведение итогов 5. Подготовка выступлений по темам	Обсуждают особенности цифрового мира, личности в нем, и взаимодействия личности с государством; обсуждают результаты проведённого опроса; формулируют и высказывают свои точки зрения, приводят аргументы; анализируют мнения других учащихся.
23	Практикум. Взаимодействуйте с государством грамотно	<i>Практическое занятие</i> 1. Выступления с докладами и презентациями. 2. Обсуждение содержания докладов, ответы авторов на вопросы, высказывание собственных суждений. 3. Выполнение практической работы 4. Индивидуальная рефлексия	Дополняют и актуализируют знания, объясняют ключевые понятия темы, формулируют выводы; формулируют и высказывают свои точки зрения, приводят аргументы; анализируют мнения других учащихся; принимают решения исходя из условий практических заданий, объясняют свою позицию; оценивают свои знания и умения.
24	Создайте пенсию имени себя	<i>Интегрированное занятие</i> 1. Беседа о факторах, от которых зависит размер государственной пенсионной выплаты. 2. Работа с текстом учебного пособия, выделение ключевых понятий. 3. Круглый стол на тему дополнительных доходов к пенсии (может ли срок выхода на пенсию не иметь	Актуализируют знания и собирают дополнительную информацию о пенсионной системе; обсуждают виды и параметры пенсии, анализируют факторы, определяющие размер пенсии; формулируют и высказывают свои точки зрения, приводят аргументы; анализируют мнения других учащихся.

		принципиального значения при наличии стабильного пассивного дохода) 4. Обсуждение и подведение итогов 5. Подготовка выступлений	
25	Создайте пенсию имени себя	<i>Интегрированное занятие</i> 1. Выступления учащихся. Обсуждение содержания докладов, ответы авторов на вопросы, высказывание собственных суждений. 2. Работа с сайтом Пенсионного Фонда РФ, использование пенсионного калькулятора. 3. Обсуждение новой пенсионной формулы 4. Обсуждение и подведение итогов	Формулируют и высказывают свои точки зрения, приводят аргументы; анализируют мнения других учащихся; представляют результат своей работы; исследуют сайт ПФР, описывают его функционал; анализируют новую пенсионную формулу.
26	Создайте пенсию имени себя	<i>Интегрированное занятие</i> 1. Обсуждение возможности получения двух пенсий одновременно. 2. Просмотр видео из плейлиста «Государство и гражданин» 3. Дебаты	Анализируют возможности получения двух пенсий одновременно; формулируют и высказывают свои точки зрения, приводят аргументы; анализируют мнения других учащихся.
27	Создайте пенсию имени себя	<i>Практическое занятие</i> 1. Актуализация знаний и коллективная рефлексия с опорой на рубрику «Знаю, умею, могу». 2. Написание эссе на тему: «Почему мне необходимо сейчас задуматься о своей пенсии?»	Систематизируют знания, оценивают умения; формулируют своё отношение к изучаемой теме; формулируют и излагают свои мысли и умозаключения в письменном виде, согласно структуре эссе (выдвигают тезисы, приводят аргументы, иллюстрируют примерами);
Глава 7. Создайте свой стартап (6 ч)			
28	Идея для Стартапа	<i>Интегрированное занятие</i> 1. Беседа о стартапах в России и в мире и способах их реализации. 2. Мозговой штурм: генерирование идей для стартапа и их обсуждение 3. Дебаты 4. Групповая работа: Формулируем идею стартапа	Рассматривают сущность стартапов и историю возникновения такого направления деятельности; выдвигают идеи для стартапов, обсуждают их и аргументируют; разрабатывают идею для групповой работы над стартапом;
29	План нужен всегда	<i>Интегрированное занятие</i> 1. Беседа о важности планирования разных видов деятельности	Обсуждают необходимость планирования деятельности; выделяют и обсуждают задачи бизнес-планирования; формулируют и

		<p>2. Обсуждение задач бизнеспланирования</p> <p>3. Дебаты</p> <p>4. Групповая работа: Составляем план развития стартапа (маркетинговая стратегия и финансовый план)</p>	<p>высказывают свои точки зрения, приводят аргументы; анализируют мнения других учащихся; составляют план развития стартапа.</p>
30	<p>Практикум.</p> <p>Учитесь принимать решения</p>	<p><i>Практическое занятие</i></p> <p>Презентация на тему: «Проблематика трезвения среди подростков и молодёжи: доступность алкоголя и наркотиков, последствия такого образа жизни для будущих перспектив».</p> <p>1. Групповая работа: доработка плана после обсуждения с другими группами. Оценка необходимых затрат времени и ресурсов и подготовка к презентации идеи стартапа.</p> <p>2. Презентация результата.</p> <p>3. Обсуждение презентаций, подведение итогов.</p>	<p>Обмениваются разработанными планами, обсуждают их и формулируют советы; формулируют и высказывают свои точки зрения, приводят аргументы; анализируют мнения других учащихся; доделывают план, вносят коррективы; готовят презентацию; обсуждают результат, делают выводы; проводят рефлексию деятельности.</p>
31	<p>Учитесь принимать решения</p>	<p><i>Интегрированное занятие</i></p> <p>1. Обсуждение представленных идей для стартапов. Презентации результатов.</p> <p>2. Коллективное прогнозирование возможных проблем при реализации идеи.</p> <p>3. Дебаты</p> <p>4. Подготовка к выступлениям по темам</p>	<p>Рассматривают и анализируют представленные группами идеи стартапов, выделяют сильные и слабые стороны; обсуждают возможные проблемы, с которыми могут столкнуться представленные стартапы; формулируют и высказывают свои точки зрения, приводят аргументы; анализируют мнения других учащихся.</p>
32	<p>Учитесь принимать решения</p>	<p><i>Интегрированное занятие</i></p> <p>1. Выступления учащихся</p> <p>2. Обсуждение способов продвижения стартапов</p> <p>3. Исследовательская работа: Анализ интернет сервисов по тематике.</p> <p>4. Обсуждение и подведение итогов</p>	<p>Обсуждают возможные способы продвижения стартапов; исследуют интернет-пространство в поисках сайтов для продвижения стартапов, анализируют их функциональные возможности; формулируют и высказывают свои точки зрения, приводят аргументы; анализируют мнения других учащихся.</p>
33	<p>Практикум.</p> <p>Учитесь принимать решения</p>	<p><i>Практическое занятие</i></p> <p>1. Выполнение практических работ</p> <p>2. Обсуждение и подведение итогов</p>	<p>Изучают возможности тематических порталов государственных услуг; принимают решения исходя из условий практических задач; формулируют и высказывают свои точки зрения, приводят аргументы; анализируют мнения других учащихся.</p>

Заключение (1 ч)			
34	Итоговый урок	<i>Интегрированное занятие</i> 1. Обсуждение пройденной темы и всего курса. Обмен мнениями. 2. Практическая работа: ТОП-5 финансовых лайфхаков	Обобщают и систематизируют проделанную работу, формулируют основные выводы; формулируют и высказывают свои точки зрения, приводят аргументы; анализируют мнения других учащихся.

